



ТЕРРИТОРИАЛЬНЫЙ ОРГАН ФЕДЕРАЛЬНОЙ  
СЛУЖБЫ ГОСУДАРСТВЕННОЙ СТАТИСТИКИ  
ПО ТОМСКОЙ ОБЛАСТИ

# Животноводство в Томской области



январь-сентябрь 2023 года



ТЕРРИТОРИАЛЬНЫЙ ОРГАН  
ФЕДЕРАЛЬНОЙ СЛУЖБЫ  
ГОСУДАРСТВЕННОЙ СТАТИСТИКИ  
ПО ТОМСКОЙ ОБЛАСТИ

# ЖИВОТНОВОДСТВО в Томской области

январь-сентябрь 2023 года

- 01 поголовье скота и птицы в хозяйствах всех категорий
- 02 производство продукции в хозяйствах всех категорий
- 03 реализация продукции в сельскохозяйственных организациях



# ПОГОЛОВЬЕ КРУПНОГО РОГАТОГО СКОТА В ХОЗЯЙСТВАХ ВСЕХ КАТЕГОРИЙ

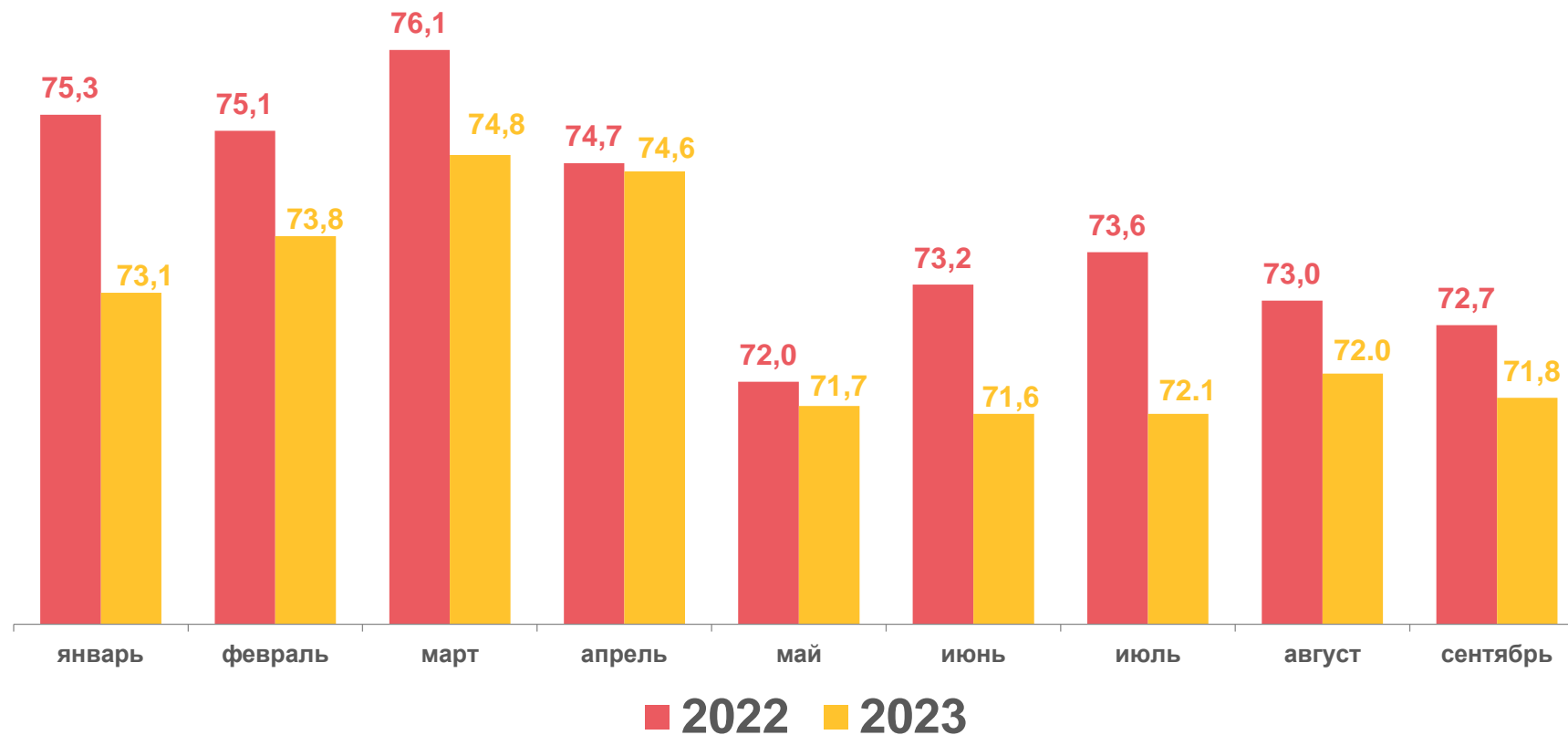
ТЫС. ГОЛОВ

## 71,8

на 1 октября 2023 года

## 98,7%

к 1 октября 2022 года





# ПОГОЛОВЬЕ КОРОВ В ХОЗЯЙСТВАХ ВСЕХ КАТЕГОРИЙ

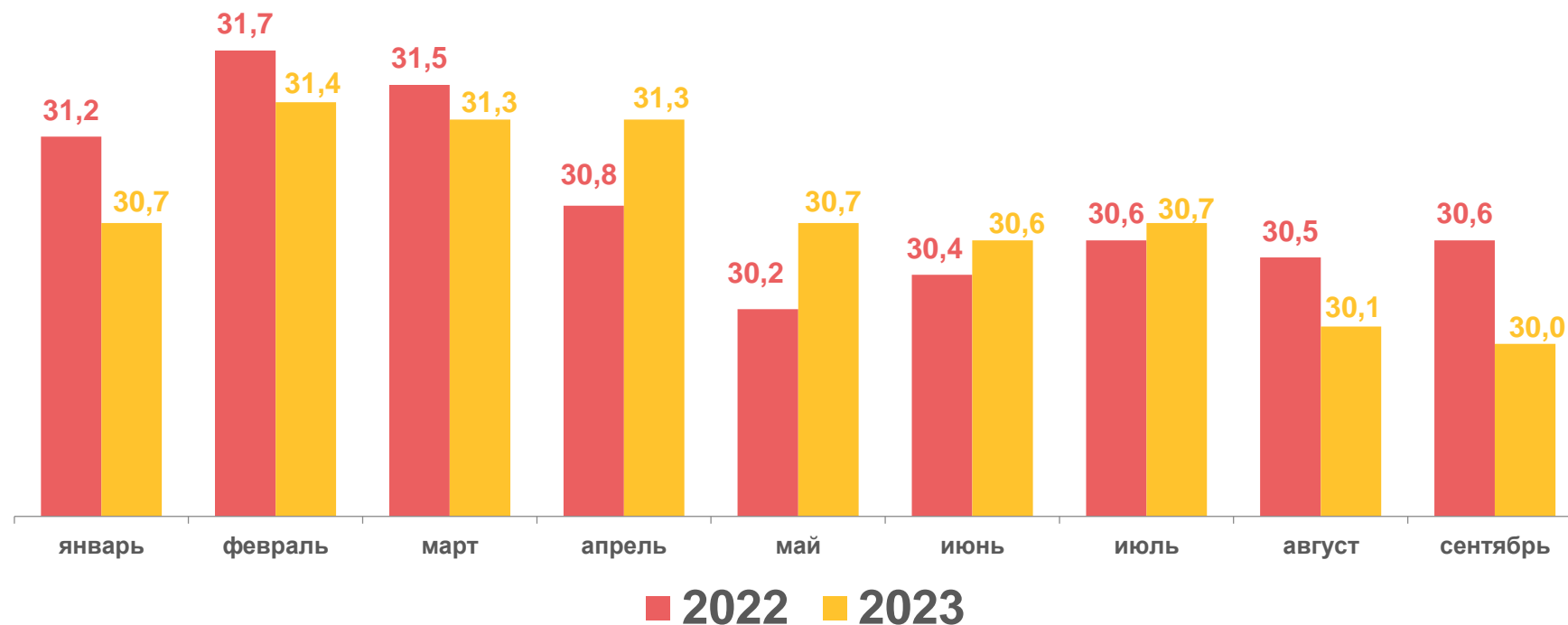
ТЫС. ГОЛОВ

## 30,0

на 1 октября 2023 года

## 98,0%

к 1 октября 2022 года





# ПОГОЛОВЬЕ СВИНЕЙ В ХОЗЯЙСТВАХ ВСЕХ КАТЕГОРИЙ

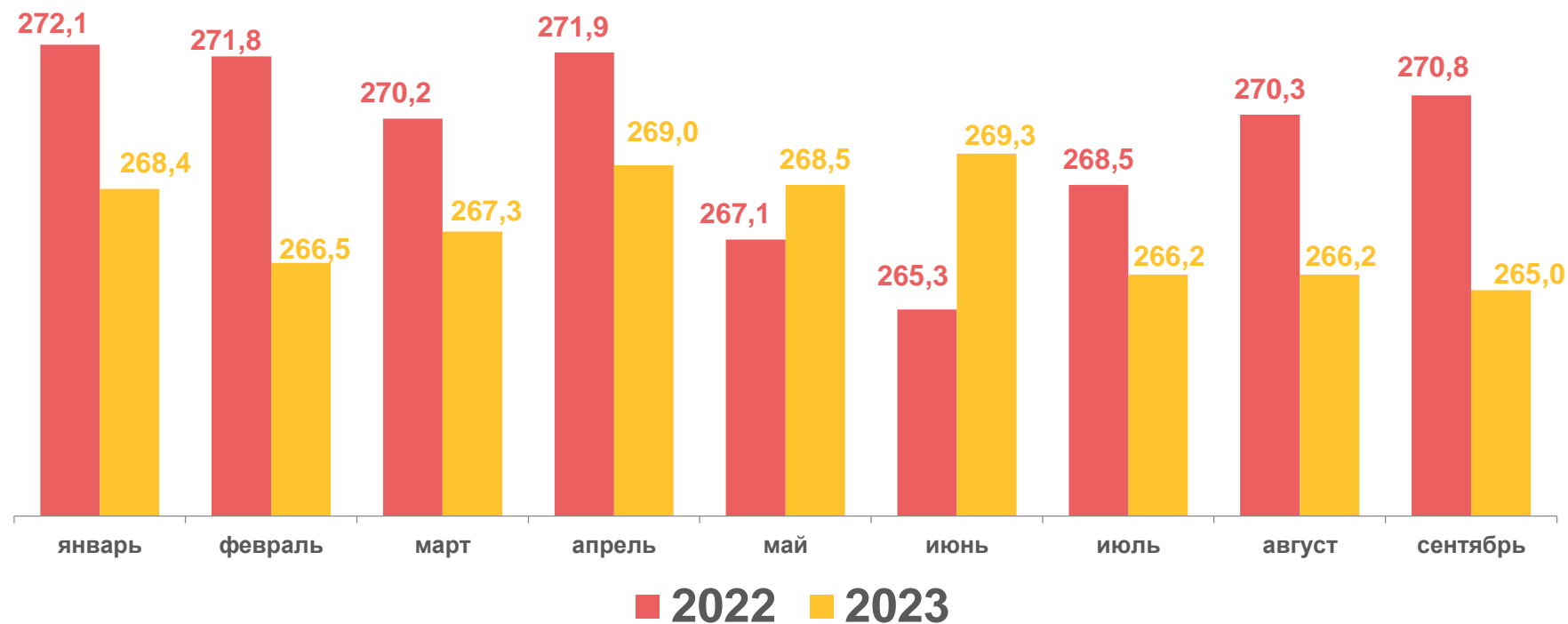
ТЫС. ГОЛОВ

**265,0**

на 1 октября 2023 года

**97,9%**

к 1 октября 2022 года





# ПОГОЛОВЬЕ ОВЕЦ И КОЗ В ХОЗЯЙСТВАХ ВСЕХ КАТЕГОРИЙ

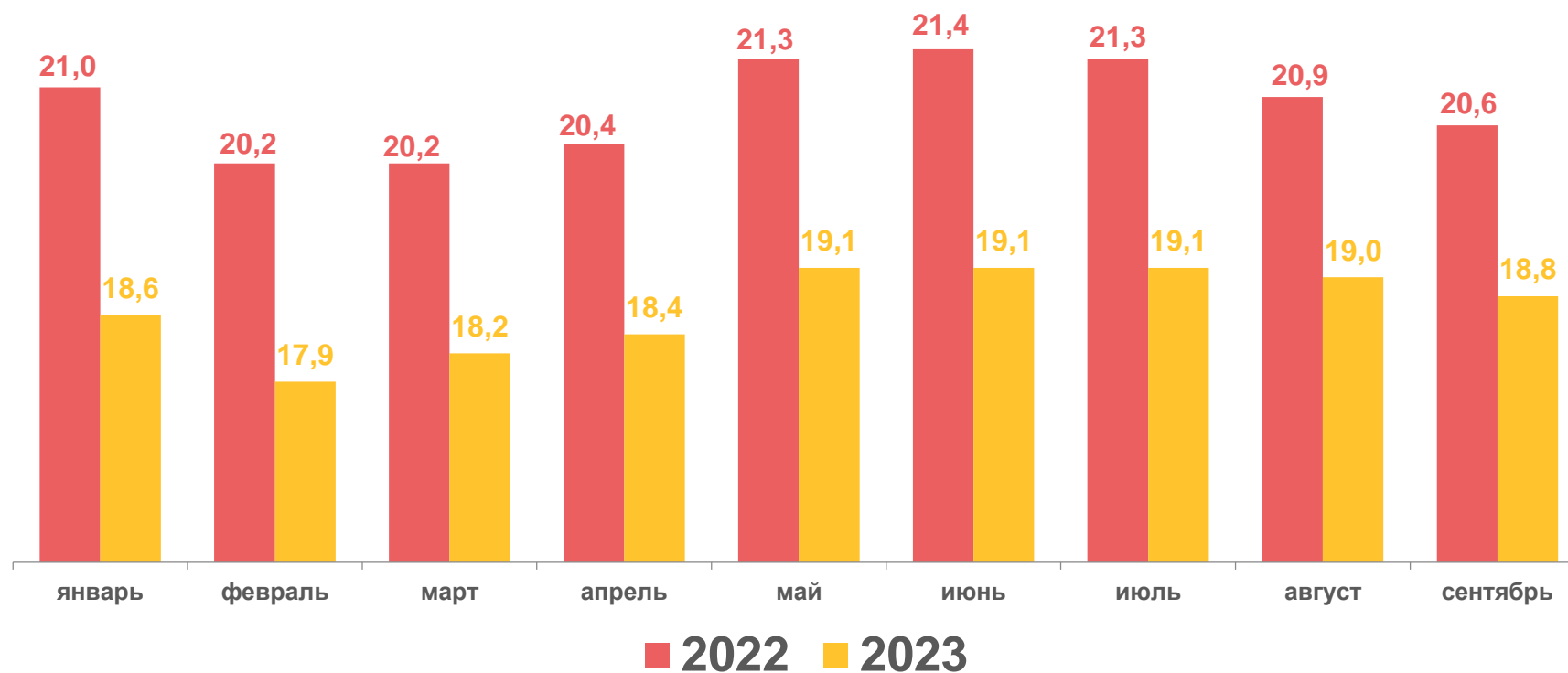
, ТЫС. ГОЛОВ

## 18,6

на 1 октября 2023 года

## 90,3%

к 1 октября 2022 года





# ПОГОЛОВЬЕ ПТИЦЫ В ХОЗЯЙСТВАХ ВСЕХ КАТЕГОРИЙ

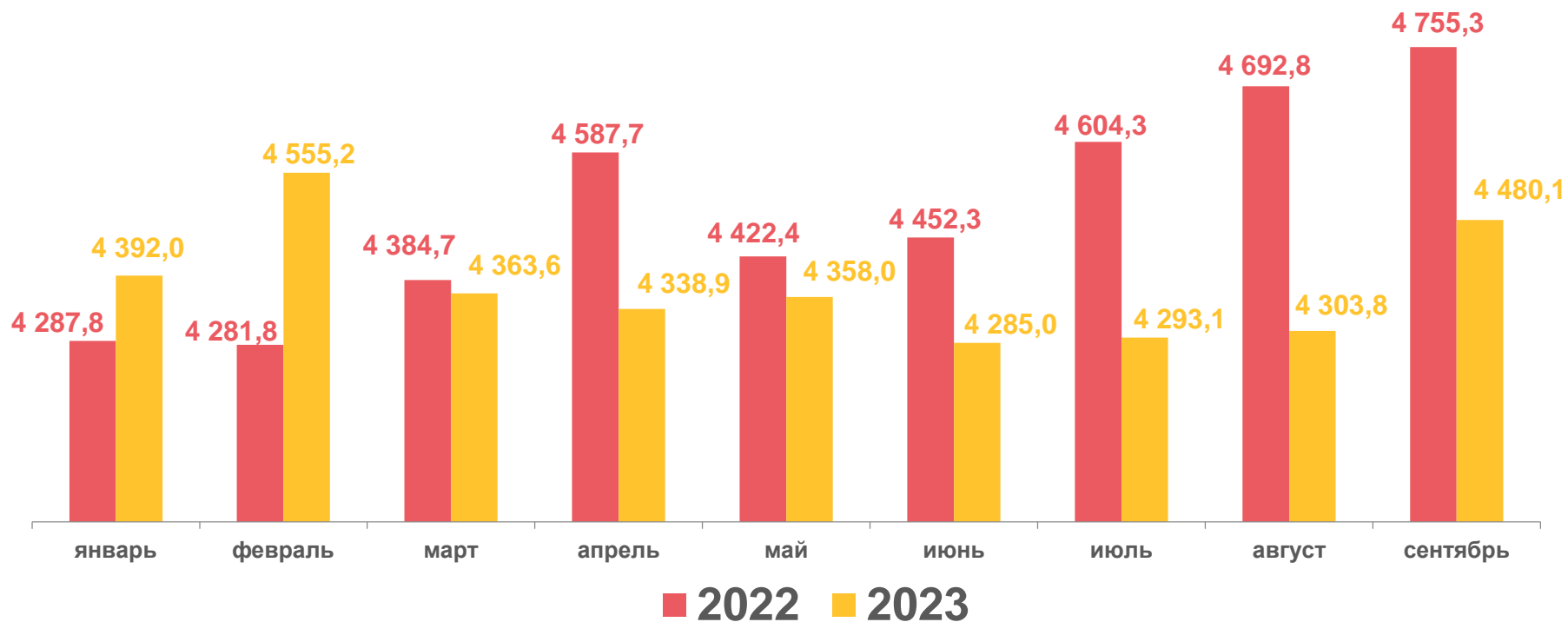
ТЫС. ГОЛОВ

## 4 480,1

на 1 октября 2023 года

## 94,2%

к 1 октября 2022 года





# ПРОИЗВЕДЕНО НА УБОЙ СКОТА И ПТИЦЫ (В ЖИВОМ ВЕСЕ) В ХОЗЯЙСТВАХ ВСЕХ КАТЕГОРИЙ

январь-сентябрь 2023 года

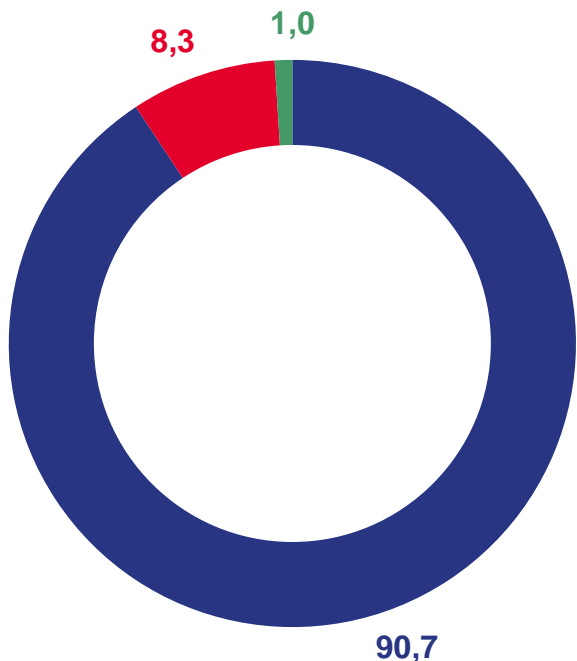
## 120,4

тысяч тонн

## 99,2%

к январю-сентябрю 2022 года

Структура производства  
процентов



■ Сельскохозяйственные организации

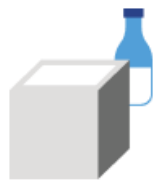


■ Хозяйства населения



■ Крестьянские (фермерские) хозяйства





# ПРОИЗВОДСТВО МОЛОКА В ХОЗЯЙСТВАХ ВСЕХ КАТЕГОРИЙ

январь-сентябрь 2023 года

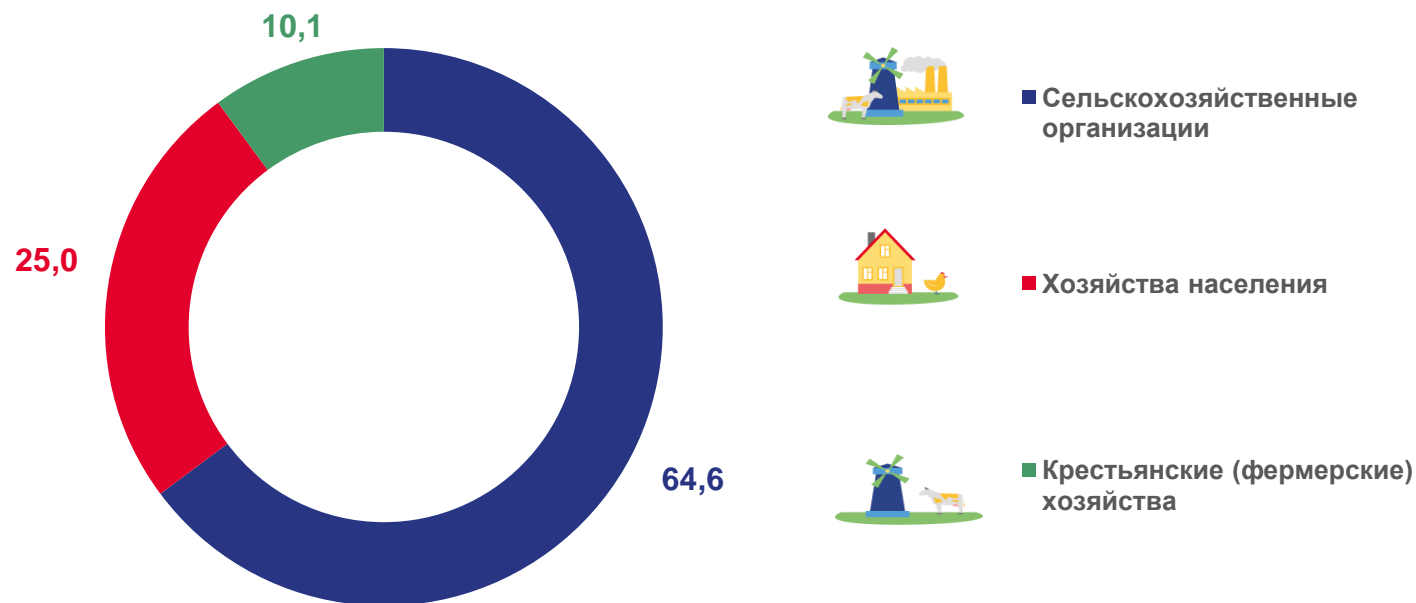
## 113,3

ТЫСЯЧ ТОНН

## 101,0%

к январю-сентябрю 2022 года

Структура производства  
процентов





# ПРОИЗВОДСТВО ЯИЦ В ХОЗЯЙСТВАХ ВСЕХ КАТЕГОРИЙ

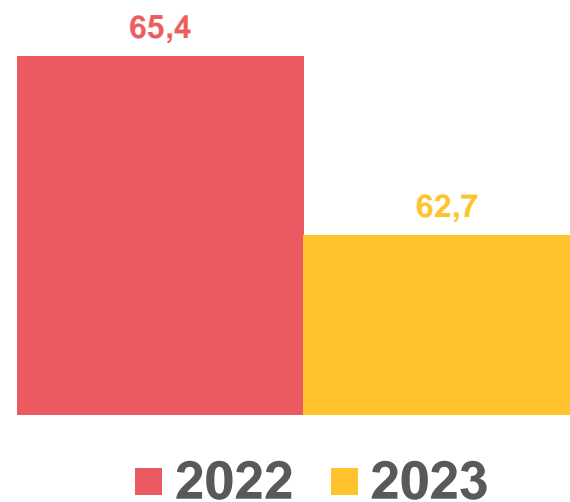
январь-сентябрь, млн штук

97,9

январь-сентябрь 2023 года

98,6%

к январю-сентябрю 2022 года





# РЕАЛИЗАЦИЯ ПРОДУКЦИИ ЖИВОТНОВОДСТВА СЕЛЬХОЗОРГАНИЗАЦИЯМИ, НЕ ОТНОСЯЩИМИСЯ К СУБЪЕКТАМ МАЛОГО ПРЕДПРИНИМАТЕЛЬСТВА

ТЫС. ТОНН

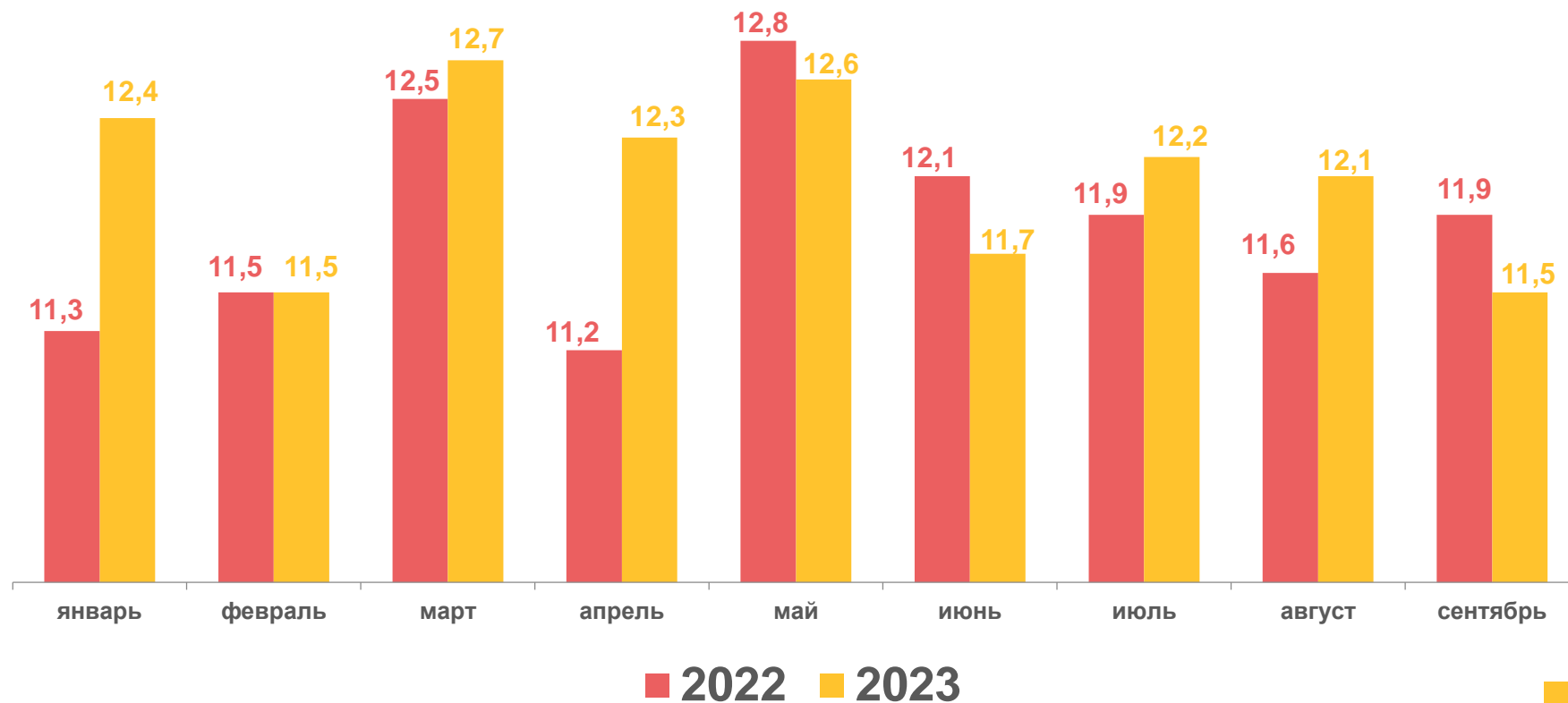
Скот и птица (в живом весе)

109,0

январь-сентябрь 2023 года

102,0%

к январю-сентябрю 2022 года





# РЕАЛИЗАЦИЯ ПРОДУКЦИИ ЖИВОТНОВОДСТВА СЕЛЬХОЗОРГАНИЗАЦИЯМИ, НЕ ОТНОСЯЩИМИСЯ К СУБЪЕКТАМ МАЛОГО ПРЕДПРИНИМАТЕЛЬСТВА

ТЫС. ТОНН

## Молоко

# 60,6

январь-сентябрь 2023 года

# 108,3%

к январю-сентябрю 2022 года

